

プレイしてみた！
「賢者のポートフォリオ」

「黄の館」チュートリアル(実演編)

第2局面：大幅な円高



賢者のポートフォリオ

ステージ宣言

大幅な円高

攻略のヒントを見る

【1992年6月～1993年5月】の「円/米ドル」相場が16%も円高に動いた1年間

ここからは「大幅な円高」局面じゃ
投資指標について学んでもいい頃じゃな

右上の「攻略のヒント」メニューから「入門レベルの投資指標」をチェックしてみるがいい

「先に進む」ボタンをタップして、銘柄選択じゃ

市況関連データ

この期間の経済市場環境は次の通りじゃ

市況	: 市況改善
景気循環	: バブル崩壊不況
株式市場	: 通期で16%の上昇
円/ドル	: 通期で16%の円高
原油価格	: 通期で9%の下落

この頃主な出来事

- 1992年1月: 地価の下落が始まる
- 1993年4月: 事業規模13兆円の大型経済対策

先に進む ▶

ここからは「大幅な円高」局面じゃ

右上の「攻略のヒント」から「入門レベルの投資指標」をチェックしてみるがいい


Dr.ブフェットの言葉に従って、「攻略のヒント」をタップするぞ！

賢者のポートフォリオ

攻略のヒント

「大幅な円高」局面

銘柄選択には「投資指標」を活用すると良いぞ



「入門レベルの投資指標」は全部で6つじゃ

1番目の「時価総額」は会社の規模を表す指標じゃその企業の株式を全部買ったらいくらになるかを示しておる

2番目の「自己資本比率」は会社の安定性を表す指標じゃ自己資本（企業の純資産）は返済の必要がないから、この比率が高いほど安定した経営ができるのじゃ

そして3番目の「経常増益率」は、会社の経常利益の最近の伸び率を示しておる経常利益はその会社の通常の儲けじゃな

4番目の「ROE」は会社が利益を生み出す力の指標じゃその会社が純資産に対してどれくらい利益を出しているかという比率を示しておる

いずれも企業の財務や利益の状況を表す指標じゃ

局面が変わったら、また「攻略のヒント」を訪ねるがいい。次に紹介する「投資指標」は頼りになるぞ！

◀ 元に戻る

「入門レベルの投資指標」は6つあるのかなんだかワクワクするね😊

「時価総額」
「自己資本比率」
「経常増益率」
「ROE」
の4つがここでは紹介されているね聞いたことがあるような😊

プレイボード

大幅な円高

銘柄名	業種	採否
三菱商事	卸売	<input type="radio"/>
丸紅	卸売	<input type="radio"/>
サンダ	卸売	<input type="radio"/>
豊田通	卸売	<input type="radio"/>
三井物産	卸売	<input type="radio"/>
伊藤忠商事	卸売	<input type="radio"/>
キヤノム	卸売	<input type="radio"/>
日立ハイテ	卸売	<input type="radio"/>
住友商事	卸売	<input type="radio"/>
豊松	卸売	<input type="radio"/>
阪和興業	卸売	<input type="radio"/>

発注、経過を見る

発注、最終結果へ

会社名をタップしてみい
「入門レベルの投資指標」も見られるぞ

各銘柄の特性が見えてくるじゃろう
どれか一つの指標を参考に銘柄選びをしてみるがいい

銘柄を選んだら、いずれかの「発注」ボタンをタップじゃ

会社名をタップしてみい
「入門レベルの投資指標」も見られるぞ

「三菱商事」をタップして
「入門レベルの投資指標」
を確認することにしよう

どれか一つを参考に銘柄
選びをしてみるがいい

ところで、「自己資本比
率」って何だっけ？
タップして調べてみよう！

賢者のポートフォリオ

銘柄情報

三菱商事

卸売

三菱グループの大手総合商社じゃ。金属、機械、化学、資源、インフラ、金融など多角的に事業を展開してある。

1992年6月
この時の状況は次のとおりじゃ

財務・利益 投資関連情報	全体内順位 上位<>下位	業種内順位 上位<>下位
時価総額	● ● ● ● ● ●	● ● ● ● ● ●
自己資本比率	● ● ● ● ● ●	● ● ● ● ● ●
常増益率	● ● ● ● ● ●	● ● ● ● ● ●
	● ● ● ● ● ●	● ● ● ● ● ●
	● ● ● ● ● ●	● ● ● ● ● ●
	● ● ● ● ● ●	● ● ● ● ● ●

投資指標の、銘柄全体
と業種内の相対的な位置じゃ



5段階の相対値じゃから、上位0%~20%なら1番左に○が表示されるぞ
左から2番目は20%~40%、そして一番右は80%~100%じゃ

わからん投資指標は、タップじゃ！
この表を眺めていると、自然と銘柄の特徴がつかめるようになるはず
じゃ

◀ 元に戻る



用語の解説

自己資本比率

企業の全財産（総資産）から負債を引いた「純資産」の総資産に対する割合のことじゃ



負債は金融機関など外部から借りた資金じゃから「他人資本」、これに対して「純資産」は「自己資本」と呼ばれるのじゃ

「他人資本」は優先的に返済しなければならんから、「自己資本」の比率が高いほど経営的な安定性は高いと解釈できるな

逆に、儲ける力の強い企業にとっては、「他人資本」を多くして事業規模を拡大したほうが大きな成長を望めることになるという考え方もある

経済が好況な時は「自己資本比率」の低い企業にとってチャンスというわけじゃ

問題は株価じゃな。投資家が良いと思う銘柄は既に値上がりしている可能性がある。企業の利益よりも株価のほうが早く早く反応することを忘れるでないぞ

◀ 元に戻る

「自己資本比率」は、企業の全財産（総資産）から負債を引いた「純資産」の総資産に対する割合のことじゃ

「自己資本比率」が高いほど、経営的な安定性は高いと解釈できるぞ

プレイボード

大幅な円高

銘柄名	業種	採否
三菱商事	卸売	●
岩谷産業	卸売	○
丸紅	卸売	○
サンゲツ	卸売	●
豊田通商	卸売	○
三井物産	卸売	○
伊藤忠商事	卸売	●
キヤノムJ	卸売	●
日立ハイテ	卸売	●
住友商事	卸売	○
兼松	卸売	○
阪和興業	卸売	○

発注、経過も見る

発注、最終結果へ

会社名をタップしてみい
「入門レベルの投資指標」も見られるぞ

各銘柄の特性が見えてくるじゃろう
どれか一つの指標を参考に銘柄選びをしてみるがいい

銘柄を選んだら、いずれかの「発注」ボタンをタップじゃ

円高で株価が下落する局面だから、
「自己資本比率」の高い安定な銘柄
を選んでみよう！ 😊

銘柄の最終順位

大幅な円高

銘柄名	リターン(%)	採否
キヤノム	31.5	●
伊藤忠商事	31.0	●
三井物産	23.2	○
豊田通商	18.1	○
丸紅	17.8	○
サンゲツ	14.7	●
兼松	12.9	○
日立ハイテ	8.8	●
三菱商事	6.8	●
阪和興業	6.2	○
住友商事	3.4	○
岩谷産業	-1.6	○

プレイボードで銘柄を選ぶ際には、投資指標をチェックじゃ。



良かった銘柄と悪かった銘柄の特徴を「情報ボード」で確認するのも良いぞ

「先に進む」ボタンをタップして、獲得ポイントを確認じゃ

先に進む ▶

おお、結果が出たぞ！
よし、比較的リターンの高い銘柄が選
べたぞ！ 😊

同じ「卸売」でもリターンに結構差が
あるね 😊

結果宣言

大幅な円高

獲得ポイント

ポートフォリオのリターン
20.2%

ポートフォリオの順位
97位 / 792通り

おお、何と4点じゃ！
マグレでもよしとしよう

スコアボードで状況を確認じゃ

「先に進む」ボタンをタップして、スコアボードに行くがよい

先に進む ▶

スコアボード(黄の館)

大幅な円安	3	2	2	大幅な円高	4
大幅な原油安				大幅な原油高	
大幅な株高				大幅な株安	

合計ラップタイム 00:42:36

今回の獲得ポイント4点がブロックに反映されたぞ

ブロックは全部で11個じゃ
ブロックは順調に伸びてい

「先に進む」ボタンをタッ

おお、4点獲得できた！
何となく、投資指標に興味
が湧いてきたぞ 😊

獲得ポイントが4点なので、水色のブ
ロックが4つ増えて合計11個だ！

ブロックは順調に伸びている
ようじゃの

第2局面：大幅な円高(その2)へ続く



賢者のポータル

プレイしてみた！
「賢者のポートフォリオ」

「黄の館」チュートリアル(実演編)

第2局面：大幅な円高(その2)




賢者のポートフォリオ

ステージ宣言

大幅な円高

【2008年2月～2009年1月】の1年間
「円/米ドル」相場が16%も円高に動いた1年間じゃ

「大幅な株高」局面の2回目じゃ



前回お主が選んだ投資指標は「大幅な円高」局面でうまく機能したかな？

「先に進む」ボタンをタップして、銘柄選択じゃ

市況関連データ

この期間の経済市場環境は次の通りじゃ

市況	: 市場ショック
景気循環	: いざなぎ景気→リーマン不況
株式市場	: 通期で41%の下落
円/ドル	: 通期で16%の円高
原油価格	: 通期で55%の下落

この頃的主要出来事

- 2007年8月: 米国住宅ローン問題表面化
- 2008年8月: 事業規模11兆円の大型経済対策
- 2008年9月: リーマンブラザーズ経営破綻

先に進む ▶

「大幅な円高」局面
の2回目じゃ

お主の感性で、もう少し
続けてみるがいい

銘柄情報

スズケン

卸売
医薬品の販売、医療用機器の開発製造 販売、医療機関の新規開業、開局支援を行う独立系の医薬品商社じゃ。

2008年2月
この時の状況は次のとおりじゃ

財務・利益 投資関連情報	全体内順位 上位<>下位	業種内順位 上位<>下位
時価総額	● ● ● ● ●	● ● ● ● ●
自己資本比率	● ● ● ● ●	● ● ● ● ●
経常増益率	● ● ● ● ●	● ● ● ● ●
ROE	● ● ● ● ●	● ● ● ● ●
予想PER	● ● ● ● ●	● ● ● ● ●
PBR	● ● ● ● ●	● ● ● ● ●

代表的な投資指標と業種内の相対




5段階の相対値じゃから、上位0%~20%なら1番左に○が表示されるぞ
左から2番目は20%~40%、そして一番右は80%~100%じゃ

わからん投資指標は、タップじゃ!
この表を眺めていると、自然と銘柄の特徴がつかめるようになるはずじゃ

◀ 元に戻る

よし、今度は「**経常増益率**」で銘柄を選ぶぞ！

「**経常増益率**」をタップしてみよう 😊

用語の解説

経常増益率

企業の経常利益の過去の伸び率を表す指標じゃ



このゲームでは過去2期の決算データから算出しておく

経常増益率が高い企業は「成長株」じゃな

しかし過去の経常増益率は、既に現在の株価に織り込まれているので、これからの投資の指標としては頼りにならないかもしれんぞ

景気循環とは関係なく、市場の予想を裏切ってさらに成長を続けるような革新性のある真の「成長株」も混ざっておるはずじゃがな

◀ 元に戻る

なるほど、「経常増益率」が高い企業は「成長株」なんだ！

既に現在の株価に織り込まれているので、これからの投資の指標としては頼りにならないかもしれんぞ

銘柄の最終順位

大幅な円高

銘柄名	リターン(%)	採否
長瀬産業	-18.1	○
キヤノMJ	-20.0	○
日立ハイテ	-30.8	○
スズケン	-38.7	○
ミスミG	-39.4	○
住友商事	-41.5	●
メディバル	-41.6	○
因幡電産	-43.7	●
伊藤忠商事	-53.0	●
三井物産	-53.6	○
三菱商事	-55.0	●
豊田通商	-66.4	●

「自己資本比率」の高い銘柄は「安定株」と言われるぞ
大幅な円高時にも強いものが多いかもしれない



リターンの上位銘柄の「自己資本比率」を確認じゃ

「先に進む」ボタンをタップして、獲得ポイントを確認じゃ

先に進む ▶

「**経常増益率**」が高い企業を選んだけど・・・
結果は、あれ～
リターンの低い銘柄が多いね

Dr.ブフェットがいうように既に株価に織り込まれていたのかもしれない 😊

結果宣言

大幅な円高

獲得ポイント



ポートフォリオのリターン
-51.1%

ポートフォリオの順位
783位 / 792通り

残念じゃが、獲得ポイントは1
点じゃ
こういうこともある



スコアボードで状況を確認じゃ

「先に進む」ボタンをタップして、スコアボードに行くがよい

先に進む ▶

今回は獲得ポイントが1点か、残念！
次は頑張るぞ！ 😊

賢者のポートフォリオ

次は大幅な円高局面の最後
じゃぞ



第2局面：大幅な円高(その3)へ続く

賢者のポータル

プレイしてみた！
「賢者のポートフォリオ」

「黄の館」チュートリアル(実演編)

第2局面:大幅な円高(その3)




賢者のポートフォリオ

ステージ宣言

大幅な円高

【1992年9月～1993年8月】の1年間
「円/米ドル」相場が16%も円高に動いた1年間じゃ

「大幅な円高」局面の3回目じゃ



円安・円高だけでなく、他の経済情報も少しずつチェックしていくとよいぞ

「先に進む」ボタンをタップして、銘柄選択じゃ

市況関連データ

この期間の経済市場環境は次の通りじゃ

市況	: 市況改善
景気循環	: バブル崩壊不況
株式市場	: 通期で20%の上昇
円/ドル	: 通期で16%の円高
原油価格	: 通期で15%の下落

この頃的主要出来事

1993年4月: 事業規模13兆円の大型経済対策

1994年2月: 事業規模15兆円の大型経済対策

先に進む ▶

大幅な円高局面の3回目じゃ

このゲームのモットーは
「習うより慣れろ！」じゃ
さあ、もう1回試してみい

賢者のポータルウォール

用語の解説

ROE

「ROE」は、日本語では「自己資本利益率」とか「株主資本利益率」とか呼ばれ、企業が株主資本、すなわち「純資産」を使ってどれだけの利益を上げたかを表す指標じゃ



「ROE」が大きいということは、株主資本の増殖率が大きいということじゃ。株主にとっては喜ばしいことじゃな

一般に「ROE」が大きい企業の株式はビジネスモデルの強い「優良株」とされるな

経済環境が悪化に向かう時などは、その抵抗力が期待され、「ROE」の大きい企業が買われることがあるようじゃ

逆に経済環境が改善される時などは、利益の伸びしろが大きいとして「ROE」の小さな銘柄が物色されることもある

問題は株価じゃな。投資家が良いと思う銘柄は既に値上がりしている可能性がある。企業の利益よりも株価のほうが早く早く反応することを忘れるでないぞ

◀ 元に戻る

なるほど、「ROE」が大きい企業は「優良株」なんだ！

「ROE」の高い銘柄を中心に選ぶぞ

銘柄の最終順位

大幅な円高

銘柄名	リターン(%)	採否
横河ブリジ	81.2	<input type="radio"/>
リンナイ	60.1	<input type="radio"/>
中央発條	26.6	<input type="radio"/>
駒井/リレテ	24.8	<input type="radio"/>
東京製綱	22.8	<input type="radio"/>
東洋シヤタ	21.1	<input checked="" type="radio"/>
三和HD	4.0	<input checked="" type="radio"/>
ニッパツ	3.8	<input checked="" type="radio"/>
文化シヤタ	-3.5	<input type="radio"/>
東洋街HD	-4.6	<input type="radio"/>
三洋工業	-10.6	<input checked="" type="radio"/>
ホッカン	-14.2	<input checked="" type="radio"/>

一般に大幅な円高は経済にマイナスじゃ
「経常増益率」や「ROE」が高かった企業にはブレーキになるかもしれんな

リターンの下位銘柄の「経常増益率」と「ROE」を確認じゃ

「先に進む」ボタンをタップして、獲得ポイントを確認じゃ

先に進む ▶

あれ～、リターンの高い銘柄を選べなかった…😞

一般に大幅な円高は経済にマイナスじゃ
経常利益率やROEが高かった企業はブレーキになるかもしれんな

賢者のポイントコレオ

結果宣言

大幅な円高

獲得ポイント

■ ■ ■ ■

ポートフォリオのリターン
1.1%

ポートフォリオの順位
766位 / 792通り

うーん、獲得ポイントは1点じゃ！
なかなかビギナーズラックとはいかんもんじゃ

スコアボードで状況を確認じゃ

「先に進む」ボタンをタップして、スコアボードに行くがよい

先に進む ▶

あれ1点か…

なかなかビギナーズラック
とはいかんもんじゃ

スコアボード(黄の館)

大幅な円安	3	2	2	大幅な円高	4	1	1
大幅な原油安				大幅な原油高			
大幅な株高				大幅な株安			

合計ラップタイム 00:49:51

これまでの平均獲得ポイントは1.86点じゃ
そろそろスピードを上げたいところじゃな

仕方あるまい、実力が足らんのじゃから
用語解説や銘柄情報は役に立つはずじゃから、「タップ」じゃ「タップ」

「先に進む」ボタンをタップして、ステージ宣言に進むがよい!


先に進む ▶

「大幅な円高」局面で水色のブロックが6つ増えて合計13個になったぞ

そろそろスピードを上げたいところじゃな

用語解説や銘柄情報は役に
立つはずじゃから、「タッ
プ」じゃ「タップ」

第3局面：大幅な原油安局面へ続く



賢者のポータル